

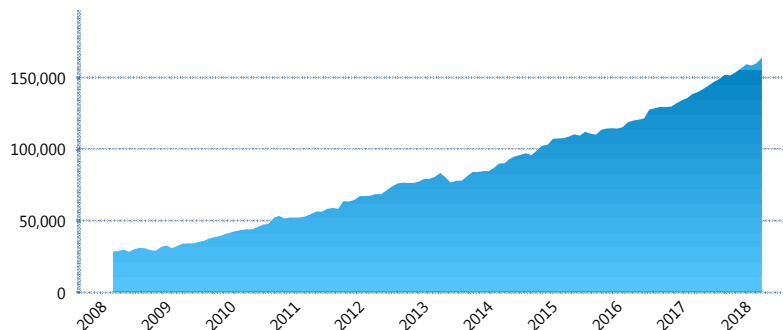
I. INFORMACIÓN FINANCIERA

I) Detalles del Fondo

Detalles del Fondo	
Razón Social	Fondo Profuturo SB3, S.A. de C.V., Siefore
Inicio de Operaciones	05/03/2008
Tipo de Fondo	Básica
Clave Bolsa	PROF-B3
Activos Administrados *	163,971
ISIN	MX54PR3T0022
Comisión Anual	1.02%
Administrador	Profuturo Afore, S.A. de C.V.
Director General	Lic. Arturo García Rodríguez
Presidente del Consejo	Alberto Baillères González

Activos Administrados *

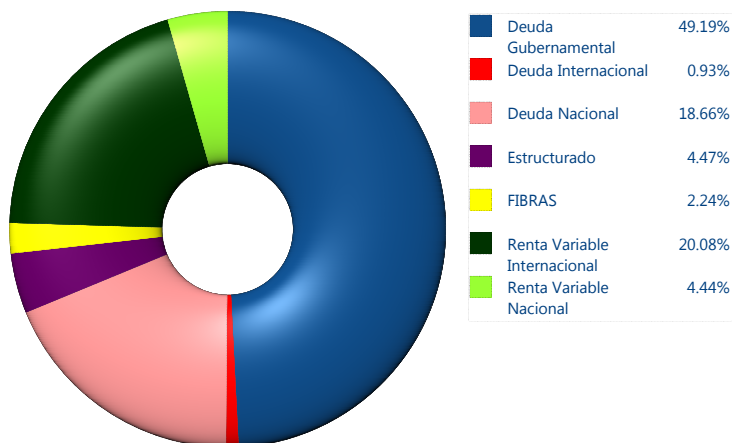
\$163,971



*Cifras en millones de pesos

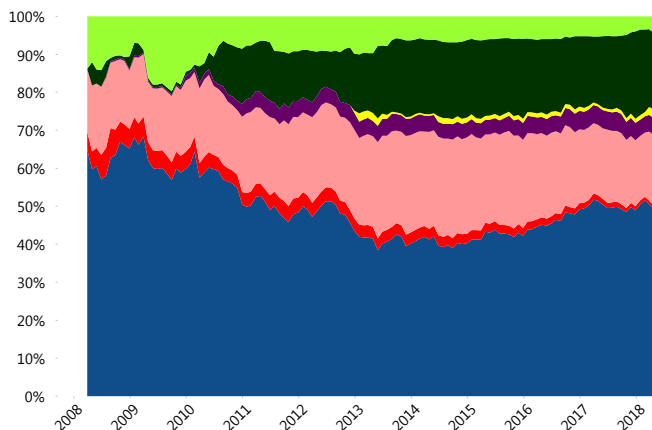
Contiene el efecto de fusiones, cortes transversales y transferencias por edad. Para mayor información consultar: <http://www.consar.gob.mx/gobmx/Aplicativo/Factsheets/EC/ECSAR.pdf>

II) Inversiones



Tipo de Instrumento		Profuturo (SB3)	Sistema Básicas 3**
Renta Variable Nacional	Renta Variable Nacional	4.44%	6.45%
	Total	4.44%	6.45%
Renta Variable Internacional	Renta Variable Internacional	20.08%	16.85%
	Total	20.08%	16.85%
Mercancías	Mercancías	0.00%	0.39%
	Total	0.00%	0.39%
FIBRAS	FIBRAS	2.24%	2.90%
	Total	2.24%	2.90%
Estructurado	Estructurados	4.47%	6.25%
	Total	4.47%	6.25%
Deuda Nacional	Aerolíneas	0.00%	0.01%
	Alimentos	1.02%	0.91%
	Automotriz	0.00%	0.13%
	Banca de Desarrollo	3.13%	1.50%
	Bancario	1.70%	1.23%
	Bebidas	1.03%	0.64%
	Cemento	0.00%	0.05%
	Centros Comerciales	0.00%	0.07%
	Consumo	0.17%	0.26%
	Deuda CP	0.00%	0.00%
	Empresas Productivas del Estado	3.57%	2.53%
	Estados	0.24%	0.47%
	Europesos	0.35%	3.02%
	Grupos Industriales	0.34%	0.65%
	Infraestructura	1.57%	3.76%
	Inmobiliario	0.00%	0.07%
	Otros	1.62%	0.97%
	Papel	0.12%	0.09%
	Serv. Financieros	0.06%	0.40%
	Siderúrgica	0.00%	0.00%
Telecom	2.00%	1.15%	
Transporte	0.50%	0.59%	
Vivienda	1.25%	1.52%	
Total	18.66%	20.01%	
Deuda Internacional	Deuda Internacional	0.93%	1.03%
	Total	0.93%	1.03%
Deuda Gubernamental	BONDESD	3.90%	0.78%
	BONOS	3.10%	11.01%
	BPA182	0.00%	0.01%
	CBIC	1.93%	3.30%
	CETES	9.79%	3.71%
	REPORTO	0.00%	2.44%
	UDIBONO	30.46%	24.04%
	UMS	0.00%	0.83%
Total	49.19%	46.12%	
Total	100.00%	100.00%	

Evolución de Inversiones



**Considera las inversiones de todo el grupo de SIEFORES Básicas 3
Cifras al cierre de abril de 2018

III) Desempeño

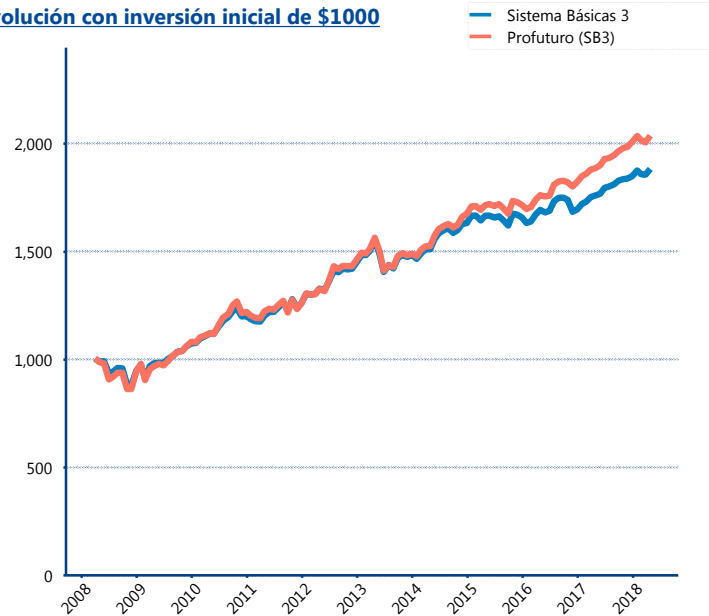
Rendimiento Bolsa

Tipo	Profuturo (SB3)	Sistema Básicas 3
1 año	7.77%	6.86%
2 años	7.68%	5.54%
3 años	6.02%	4.27%
5 años	5.38%	3.91%

Indicador de Rendimiento Neto

Siefore	IRN %
Profuturo (SB3)	7.35%
SURA (SB3)	7.11%
Banamex (SB3)	6.63%
PensionISSSTE (SB3)	6.57%
Coppel (SB3)	6.39%
Metlife (SB3)	6.27%
Azteca (SB3)	6.17%
Principal (SB3)	6.05%
XXI-Banorte (SB3)	5.98%
Invercap (SB3)	5.36%
Inbursa (SB3)	5.28%
Promedio Simple	6.29 %
Promedio Ponderado	6.50 %

Evolución con inversión inicial de \$1000



Construido con el precio de la Siefore registrado en la Bolsa Mexicana de Valores

IV) Medidas de sensibilidad y riesgos

Evolución del Plazo Promedio Ponderado

